

Affilatoio DRY

ПРОФЕССИОНАЛЬНЫЙ ЗАТОЧНОЙ
СТАНОК ДЛЯ БЫТОВЫХ НОЖЕЙ.



AFFILELLA by MVM

Via del Progresso, 14
42015 Correggio (Reggio Emilia) Italy



+39 0522 632 266



info@affilella.com



Affilatoio DRY

ПРОФЕССИОНАЛЬНЫЙ ЗАТОЧНОЙ
СТАНОК ДЛЯ БЫТОВЫХ НОЖЕЙ.

MVM SRL с гордостью представляет новый профессиональный заточной станок для бытовых ножей и ножниц Affilatoio DRY. Быстрый, лёгкий в использовании и многофункциональный.

на нём за несколько секунд можно заточить различные виды ножей (кухонные, разделочные, швейные, сапожные и тд...) а также разнообразные ножницы. Affilatoio DRY - это станок дополняющий гамму станков Affilella и Affilella jr. При помощи войлочного шлифкруга с левой стороны, возможно аккуратно выполнить операцию по доводке.

Абразивной лентой, находящейся с правой стороны, возможно обрабатывать угол выгрузки на бытовых ножах.

Соместно со станком поставляются запасная лента и карандаш с абразивной пастой, который при использовании на шлифкруге для доводки позволяет получить высокое качество этой операции.

Affilella прекрасно подходит для заточки японских ножей, используемых для приговления лапши нудл и суши.

Affilatoio DRY

ПРОФЕССИОНАЛЬНЫЙ ЗАТОЧНОЙ
СТАНОК ДЛЯ БЫТОВЫХ НОЖЕЙ.

ГЛАВА. 1 - ЗАТОЧКА НОЖЕЙ

**ГЛАВА. 2 - ЗАТОЧКА
СПЕЦИАЛЬНЫХ ЛЕЗВИЙ**

**ГЛАВА. 3 - ЗАМЕНА АБРАЗИВНОЙ
БУМАГИ**

**ГЛАВА. 4 - ЗАМЕНА ШЛИФКРУГА
ДЛЯ ПОЛИРОВАНИЯ**

Affilatoio DRY

ПРОФЕССИОНАЛЬНЫЙ ЗАТОЧНОЙ
СТАНОК ДЛЯ БЫТОВЫХ НОЖЕЙ

ГЛАВА. 1 ЗАТОЧКА НОЖЕЙ

Affilatoio DRY

ПРОФЕССИОНАЛЬНЫЙ ЗАТОЧНОЙ
СТАНОК ДЛЯ БЫТОВЫХ НОЖЕЙ



Нажать на кнопку ON
чтобы запустить
станок.




С лёгким давлением
провести нож по
абразивной бумаге
верхней гибкой
частью, так чтобы
заточить скосы с
обоих сторон.
Абразивная лента
адаптируется к углам
ножа.

Affilatoio DRY

ПРОФЕССИОНАЛЬНЫЙ ЗАТОЧНОЙ
СТАНОК ДЛЯ БЫТОВЫХ НОЖЕЙ



С лёгким давлением провести нижнюю жёсткую часть ножа по абразивной бумаге, так чтобы наточить режущий угол с обеих сторон. Угол резки зависит от положения ножа вручную.



Нанести силиконовую пасту (входит в поставку) на работающий шлифкруг для полировки, выдавливая небольшое количество.

Affilatoio DRY

ПРОФЕССИОНАЛЬНЫЙ ЗАТОЧНОЙ
СТАНОК ДЛЯ БЫТОВЫХ НОЖЕЙ



Немного надавливая
пропустить нож с
обоих сторон через
полировочный
шлифкруг.



Нажать кнопку OFF
чтобы выключить
станок.

Affilatoio DRY

ПРОФЕССИОНАЛЬНЫЙ ЗАТОЧНОЙ
СТАНОК ДЛЯ БЫТОВЫХ НОЖЕЙ



Идеально подходит для ножей с одной режущей кромкой, ножей с большой толщиной и для ножей со скосами.

Affilatoio DRY

ПРОФЕССИОНАЛЬНЫЙ ЗАТОЧНОЙ
СТАНОК ДЛЯ БЫТОВЫХ НОЖЕЙ

ГЛАВА. 2 ЗАТОЧКА СПЕЦИАЛЬНЫХ ЛЕЗВИЙ

Affilatoio DRY

ПРОФЕССИОНАЛЬНЫЙ ЗАТОЧНОЙ
СТАНОК ДЛЯ БЫТОВЫХ НОЖЕЙ




Нажать кнопку ON
чтобы запустить
станок.



С лёгким давлением
провести нож по
абразивной бумаге
верхней гибкой
частью, так чтобы
заточить скосы с обеих
сторон. Абразивная
лента адаптируется к
скосам ножа. Провести
также нижнюю жёсткую
часть ножа по
абразивной бумаге, так
чтобы наточить
режущий угол с обеих
сторон. Угол резки
зависит от положение
ножа вручную.

Affilatoio DRY

ПРОФЕССИОНАЛЬНЫЙ ЗАТОЧНОЙ
СТАНОК ДЛЯ БЫТОВЫХ НОЖЕЙ



Нанести силиконовую пасту (входит в поставку) на работающий шлифкруг для полировки, выдавливая небольшое количество.



Немного надавливая пропустить нож с обеих сторон через полировочный шлифкруг.

Affilatoio DRY

ПРОФЕССИОНАЛЬНЫЙ ЗАТОЧНОЙ
СТАНОК ДЛЯ БЫТОВЫХ НОЖЕЙ



Нажать кнопку OFF
чтобы выключить
станок.



Идеально подходит
для ножей и лезвий с
нестандартной
режущей кромкой ,
большого размера или
с кривообразным
лезвием как например
у топориков, гильотин
и тп.

ГЛАВА. 3 ЗАМЕНА АБРАЗИВНОЙ БУМАГИ

Affilatoio DRY

ПРОФЕССИОНАЛЬНЫЙ ЗАТОЧНОЙ
СТАНОК ДЛЯ БЫТОВЫХ НОЖЕЙ



Открутить 4 винта
кожуха.



Снять защитный кожух.

Affilatoio DRY

ПРОФЕССИОНАЛЬНЫЙ ЗАТОЧНОЙ
СТАНОК ДЛЯ БЫТОВЫХ НОЖЕЙ



Повернуть рычаг чтобы
ослабить и вытащить
абразивную бумагу.



В конце отпустить
рычаг.

Affilatoio DRY

ПРОФЕССИОНАЛЬНЫЙ ЗАТОЧНОЙ
СТАНОК ДЛЯ БЫТОВЫХ НОЖЕЙ



Повернуть рычаг,
вставить новую
абразивную бумагу и
отпустить рычаг чтобы
натянуть бумагу.




В конце поставить на
место защитный
кожух и закрутить 4
винта.


ГЛАВА. 4 ЗАМЕНА ШЛИФКРУГА ДЛЯ ПОЛИРОВАНИЯ

Affilatoio DRY

ПРОФЕССИОНАЛЬНЫЙ ЗАТОЧНОЙ
СТАНОК ДЛЯ БЫТОВЫХ НОЖЕЙ



Открутить винтов и
снять защитный
кожух.



Открутить гайку и
снять шлифкруг.
Поставить новый
шлифкруг и затянуть
гайку.

Affilatoio DRY

ПРОФЕССИОНАЛЬНЫЙ ЗАТОЧНОЙ
СТАНОК ДЛЯ БЫТОВЫХ НОЖЕЙ



В конце поставить на место защитный кожух и закрутить винтов

Affilatoio DRY

ПРОФЕССИОНАЛЬНЫЙ ЗАТОЧНОЙ
СТАНОК ДЛЯ БЫТОВЫХ НОЖЕЙ.

www.affilella.com/ru



AFFILELLA by MVM

Via del Progresso, 14
42015 Correggio (Reggio Emilia) Italy



+39 0522 632 266



info@affilella.com

