


# Affilella S

El nuevo afilador profesional para peluqueros,  
barberos y maquinillas.



AFFILELLA by MVM

Via del Progresso, 14  
42015 Correggio  
(Reggio Emilia) Italy)

+39 0522 632 266

info@affilella.com



# Affilella S

El nuevo afilador profesional para peluqueros, barberos y maquinillas.

Affilella S es la nueva afiladora para tijeras de peluquería y cabezales para cortaúñas eléctricas y manuales.

Práctico, rápido y seguro.

Fácil de usar y muy versátil, te permitirá ahorrar en el afilado de tus herramientas de trabajo.

Está formada por un cuerpo de acero pintado, que contiene el grupo de transmisión eléctrica y mecánica de la cinemática, y una plataforma giratoria superior en aluminio.

La plataforma se recubrirá con un paño circular adhesivo impregnado con pasta abrasiva de diamante para el afilado de las tijeras, o con un paño abrasivo circular adhesivo para el afilado de los cabezales. Los revestimientos son intercambiables y se pueden adquirir como repuestos también.

El bloque angular en dotación tiene un ángulo de afilado de 40 ° fijo, pero es intercambiable y personalizable a petición.

El sistema de soporte para los cabezales es un accesorio opcional a petición que no está incluido en la configuración básica de la máquina.

# Affilella S

El nuevo afilador profesional para peluqueros,  
barberos y maquinillas.

**CAP. 1 - FASE PRELIMINAR**

**CAP. 2 - AFILAR LAS TIJERAS**

**CAP. 3 - AFILAR LOS CABEZALES**

**CAP. 4 - MANTENIMIENTO**

# Affilella S


El nuevo afilador profesional para  
peluqueros, barberos y maquinillas.

## CAP. 1 FASE PRELIMINAR


# Affilella S

El nuevo afilador profesional para peluqueros, barberos y maquinillas.

Se recomienda el uso de guantes protectores.




Colocar la mesa giratoria de aluminio y fíjarla con un tornillo M4X22.



Aplicar el paño adhesivo.

# Affilella S

El nuevo afilador profesional para peluqueros, barberos y maquinillas.



Fijar la referencia inclinada ( $40^{\circ}$ ) al soporte previsto con los tornillos M4X12.



Conectar el enchufe de la máquina a la corriente.

# Affilella S


El nuevo afilador profesional para  
peluqueros, barberos y maquinillas.

## CAP. 2 AFILAR LAS TIJERAS




# Affilella S

El nuevo afilador profesional para peluqueros, barberos y maquinillas.



Distribuir la pasta sobre el paño.




Humedecer el paño con alcohol para homogenizar la pasta diamantada y distribuir la pasta manualmente sobre el paño.




# Affilella S

El nuevo afilador profesional para peluqueros, barberos y maquinillas.




Encender la máquina.



Apoyar la parte interior de la hoja de las tijeras sobre la referencia inclinada a  $40^\circ$ , empujar ligeramente la hoja hacia el paño y mover lentamente y repetidamente la hoja hacia adelante y hacia atrás.


# Affilella S

El nuevo afilador profesional para peluqueros, barberos y maquinillas.



Extraer las tijeras y realizar la misma operación en la otra hoja de la misma manera.

Repetir la operación hasta obtener el resultado deseado.



Limpiar las tijeras del exceso de pasta con un trapo.

# Affilella S

El nuevo afilador profesional para  
peluqueros, barberos y maquinillas.

Cap. 3

## AFILAR LOS CABEZALES

# Affilella S

El nuevo afilador profesional para peluqueros, barberos y maquinillas.




Aplicar el disco adhesivo abrasivo con cuidado que se adhiera perfectamente.




Montar el cabezal en el soporte manual.

# Affilella S

El nuevo afilador profesional para peluqueros, barberos y maquinillas.



Encender la máquina.



Apoyar el cabezal en el disco abrasivo en rotación, y ejercer una ligera presión manualmente.

Repeter la operación hasta obtener el resultado deseado.

# Affilella S

El nuevo afilador profesional para peluqueros, barberos y maquinillas.



Remover el cabezal de la máquina y apagar la máquina.




Remover el disco abrasivo de la tabla.



# Affilella S

El nuevo afilador profesional para peluqueros, barberos y maquinillas.




Aplicar el paño adhesivo con pasta diamantada.



Encender la máquina.

# Affilella S

El nuevo afilador profesional para peluqueros, barberos y maquinillas.



Apoyar el cabezal sobre el paño en rotación, y ejercer una ligera presión manualmente.

Repitir la operación hasta obtener el resultado deseado.



Remover el cabezal de la máquina y apagar la máquina.


# Affilella S

El nuevo afilador profesional para  
peluqueros, barberos y maquinillas.

## CAP. 4 MANTENIMIENTO

# Affilella S

El nuevo afilador profesional para peluqueros, barberos y maquinillas.



Remover el paño adhesivo de la mesa.



Remover el disco abrasivo de la tabla.

# Affilella S

El nuevo afilador profesional para peluqueros,  
barberos y maquinillas.

[www.affilella.com/es](http://www.affilella.com/es)



AFFILELLA by MVM

Via del Progresso, 14  
42015 Correggio  
(Reggio Emilia) Italy)



+39 0522 632 266



[info@affilella.com](mailto:info@affilella.com)

