



Affilella S

La nouvelle affuteuse professionnelle pour coiffeurs, barbiers et tondeuses.



AFFILELLA by MVM

Via del Progresso, 14
42015 Correggio
(Reggio Emilia) Italy)

 +39 0522 632 266

 info@affilella.com



Affilella S

La nouvelle affuteuse professionnelle pour coiffeurs, barbiers et tondeuses.

Affilella S est la nouvelle affuteuse pour ciseaux de coiffure et têtes pour tondeuses électriques et manuelles.

Pratique, rapide et sûre.

Simple à utiliser et très polyvalent, il vous permettra d'économiser sur l'affûtage de vos outils de travail.

Il se compose d'un corps en acier peint, qui contient dans son intérieur le groupe électrique et mécanique de transmission cinématique, et d'une table circulaire rotative supérieure en aluminium.

La table sera enduite d'un feutre circulaire adhésif imprégné de pâte abrasive diamantée pour l'affûtage des ciseaux ou d'une toile abrasive circulaire adhésive pour l'affûtage des têtes. Les revêtements sont interchangeables et peuvent également être achetés comme pièces de rechange.

La cale angulaire fournie a un angle d'affûtage fixe de 40°, mais elle est interchangeable et personnalisable sur demande.

Le système de support de tête est un accessoire optionnel sur demande non inclus dans la configuration de la machine.

Affilella S

La nouvelle affuteuse professionnelle pour coiffeurs, barbiers et tondeuses.

CHAP. 1 - PHASE PRÉLIMINAIRE

CHAP. 2 - AFFÛTER LES CISEAUX

**CHAP. 3 - AFFÛTER LES TÊTES DE COUPE
POUR LES RASOIRS**

CHAP. 4 - ENTRETIEN

Affilella S

La nouvelle affuteuse professionnelle
pour coiffeurs, barbiers et tondeuses.

CHAP. 1 PHASE PRÉLIMINAIRE


Affilella S

La nouvelle affuteuse professionnelle pour coiffeurs, barbiers et tondeuses.

Il est recommandé de porter des gants de protection.




Placer la table rotative en aluminium et fixez-la avec des vis M4X22.



Enduire la table avec le tissu adhésif.

Affilella S

La nouvelle affuteuse professionnelle pour coiffeurs, barbiers et tondeuses.



Fixer le bloc de référence incliné (40°) dans le support approprié avec les vis M4X12.



Connecter la prise de la machine à l'alimentation.


Affilella S

La nouvelle affuteuse professionnelle
pour coiffeurs, barbiers et tondeuses.


CHAP. 2 AFFÛTER LES CISEAUX

Affilella S

La nouvelle affuteuse professionnelle pour coiffeurs, barbiers et tondeuses.



Destribuer la pâte sur le tissu.



Humidifier le tissu avec de l'alcool pour étaler la pâte abrasive diamantée et distribuer la pâte manuellement sur le tissu.

Affilella S

La nouvelle affuteuse professionnelle pour coiffeurs, barbiers et tondeuses.




Allumer la machine.



Placer la lame intérieure des ciseaux sur le bloc de référence incliné à 40 °, appuyer légèrement la lame contre le tissu et déplacer la lame vers l'avant et vers l'arrière lentement et à plusieurs reprises.

Affilella S

La nouvelle affuteuse professionnelle pour coiffeurs, barbiers et tondeuses.



Tirer les ciseaux et répétez la même procédure avec l'autre lame de la même manière.

Répéter la procédure jusqu'à l'obtention du résultat souhaité.



Nettoyer les ciseaux avec un tissu pour enlever l'excès de pâte.

Affilella S

La nouvelle affuteuse professionnelle
pour coiffeurs, barbiers et tondeuses.

CHAP. 3 AFFÛTER LES TÊTES DE COUPE POUR LES RASOIRS

Affilella S

La nouvelle affuteuse professionnelle pour coiffeurs, barbiers et tondeuses.




Placer le disque abrasif adhésif en vous assurant qu'il adhère parfaitement.




Monter la tête de coupe sur le support manuel.

Affilella S

La nouvelle affuteuse professionnelle pour coiffeurs, barbiers et tondeuses.



Allumer la machine.



Appuyer la tête de coupe sur le disque abrasif en rotation et exercer une légère pression manuellement.

Répéter la procédure jusqu'à l'obtention du résultat souhaité.

Affilella S

La nouvelle affuteuse professionnelle pour coiffeurs, barbiers et tondeuses.




Retirer la tête de coupe de la machine et éteindre-la.



Retirer le disque abrasif de la table.

Affilella S

La nouvelle affuteuse professionnelle pour coiffeurs, barbiers et tondeuses.




Placer le tissu adhésif avec la pâte de diamant.



Allumer la machine.

Affilella S

La nouvelle affuteuse professionnelle pour coiffeurs, barbiers et tondeuses.



Appuyer la tête de coupe sur le tissu en rotation et exercer une légère pression manuellement.

Répéter la procédure jusqu'à l'obtention du résultat souhaité.



Retirer la tête de coupe de la machine et éteindre-la.

Affilella S

La nouvelle affuteuse professionnelle
pour coiffeurs, barbiers et tondeuses.

CHAP. 4 ENTRETIEN

Affilella S

La nouvelle affuteuse professionnelle pour coiffeurs, barbiers et tondeuses.



Retirer le tissu adhésif de la table.



Retirer le disque adhésif de la table.

Affilella S

La nouvelle affuteuse professionnelle pour coiffeurs, barbiers et tondeuses.

www.affilella.com/fr



AFFILELLA by MVM

Via del Progresso, 14
42015 Correggio
(Reggio Emilia) Italy)



+39 0522 632 266



info@affilella.com

