

Affilella Wet

AFFILATRICE PROFESSIONALE AD
ACQUA PER COLTELLI E FORBICI



AFFILELLA by MVM

Via del Progresso, 14
42015 Correggio (Reggio Emilia) Italy



+39 0522 632 266



info@affilella.com



Affilella Wet

AFFILATRICE PROFESSIONALE AD ACQUA PER COLTELLI E FORBICI

Affilella Wet è un'affilatrice professionale ad acqua, veloce, facile da utilizzare e molto versatile: infatti in pochi secondi si possono affilare tutti i tipi di coltelli e forbici (senza denti).

Affilella Wet ha un corpo in acciaio contenente l'impianto elettrico e una vaschetta frontale in acciaio inossidabile per l'acqua, all'interno della quale è alloggiata la mola in CBN (materiale super-abrasivo che consente ottime finiture in poche passate).

Il corpo della mola è costruito in Alluminio e rivestito in CBN che, associato alla bassa velocità di rotazione della mola e al raffreddamento a bagno d'acqua, rende l'Affilella Wet unica nel suo genere e garantisce di mantenere inalterate le caratteristiche meccaniche della lama.

L'acqua permette di mantenere pulita la superficie della mola dai residui di metallo prodotti durante l'affilatura, previene il surriscaldamento ed evita la produzione di scintille.

Gli appositi tasselli angolari, (intercambiabili e personalizzabili) sono posti ai lati della mola in CBN, e servono da supporto per ottenere l'angolo di affilatura desiderato.

Tutti i componenti a contatto con la lama e con l'acqua sono realizzati in acciaio inossidabile condizione necessaria per il settore alimentare.

Affilella Wet

AFFILATRICE PROFESSIONALE AD
ACQUA PER COLTELLI E FORBICI

CAP. 1 - FASE PRELIMINARE

**CAP. 2 - AFFILATURA DEI COLTELLI
DA CUCINA (ANGOLO $15^{\circ} + 15^{\circ}$)**

**CAP. 3 - AFFILATURA DELLE FORBICI
(ANGOLO 50°)**

CAP. 4 - SBAVATURA

CAP. 5 - MANUTENZIONE

Affilella Wet


AFFILATRICE PROFESSIONALE AD
ACQUA PER COLTELLI E FORBICI

CAP. 1 FASE PRELIMINARE

Affilella Wet

AFFILATRICE PROFESSIONALE AD
ACQUA PER COLTELLI E FORBICI

E' consigliabile l'utilizzo di guanti di protezione.



Attaccare la spina della
macchina alla corrente.

Versa l' acqua(Max L
0,5) all'interno del
carter in INOX.



Ruotare l'interruttore in
posizione 1 per
rotazione della mola in
senso orario.

Lavorare
esclusivamente nella
posizione sinistra della
macchina.

Affilella Wet

AFFILATRICE PROFESSIONALE AD
ACQUA PER COLTELLI E FORBICI



Ruotare l'interruttore in
posizione 2 per
rotazione della mola in
senso antiorario.


Lavorare
esclusivamente nella
posizione destra della
macchina.

CAP. 2

AFFILATURA DEI COLTELLI DA CUCINA (ANGOLO $15^{\circ} + 15^{\circ}$)

Affilella Wet

AFFILATRICE PROFESSIONALE AD
ACQUA PER COLTELLI E FORBICI



Posizionare i 2
riferimenti a 15° sul
carter coprimola, uno a
destra ed uno a sinistra
della mola.



Ruotare l'interruttore in
posizione 1, appoggiare
la lama del coltello sul
riferimento angolare sx
a 15° fino a contatto
con la mola ed
effettuare 4-5 passate
max di affilatura.

Affilella Wet

AFFILATRICE PROFESSIONALE AD
ACQUA PER COLTELLI E FORBICI




Ruotare l'interruttore in posizione 2, appoggiare la lama del coltello sul riferimento angolare dx a 15° fino a contatto con la mola ed effettuare 4-5 passate max di affilatura.

CAP. 3


AFFILATURA DELLE FORBICI (ANGOLO 50°)

Affilella Wet

AFFILATRICE PROFESSIONALE AD
ACQUA PER COLTELLI E FORBICI



Posizionare il riferimento a 50° sul carter coprimola, nella posizione a sx della mola.



Appoggiare ogni lama della forbice contro al riferimento inclinato a 50° fino a contatto con la mola ed effettuare 1-2 passate max per ciascuna lama.


Affilella Wet

AFFILATRICE PROFESSIONALE AD
ACQUA PER COLTELLI E FORBICI

CAP. 4 SBAVATURA

Affilella Wet

AFFILATRICE PROFESSIONALE AD
ACQUA PER COLTELLI E FORBICI



Sbavatura dei coltelli da cucina con lima manuale in acciaio.




Sbavatura dei coltelli da cucina con sbavatore manuale a forcella.

CAP. 5 MANUTENZIONE

Affilella Wet

AFFILATRICE PROFESSIONALE AD
ACQUA PER COLTELLI E FORBICI



E' consigliabile svuotare
l' acqua a fine ciclo di
lavoro.

Affilella Wet

AFFILATRICE PROFESSIONALE AD
ACQUA PER COLTELLI E FORBICI

www.affilella.com



AFFILELLA by MVM

Via del Progresso, 14
42015 Correggio (Reggio Emilia) Italy



+39 0522 632 266



info@affilella.com

